Pagamenti tramite PagOnline del portale Argo.

Si effettua l'accesso a PagOnline tramite il portale Argo (www.portaleargo.it) selezionando il gruppo dei programmi di Contabilità

Si devono inserire le stese credenziali utilizzate per accedere ad Argo Scuolanext famiglia

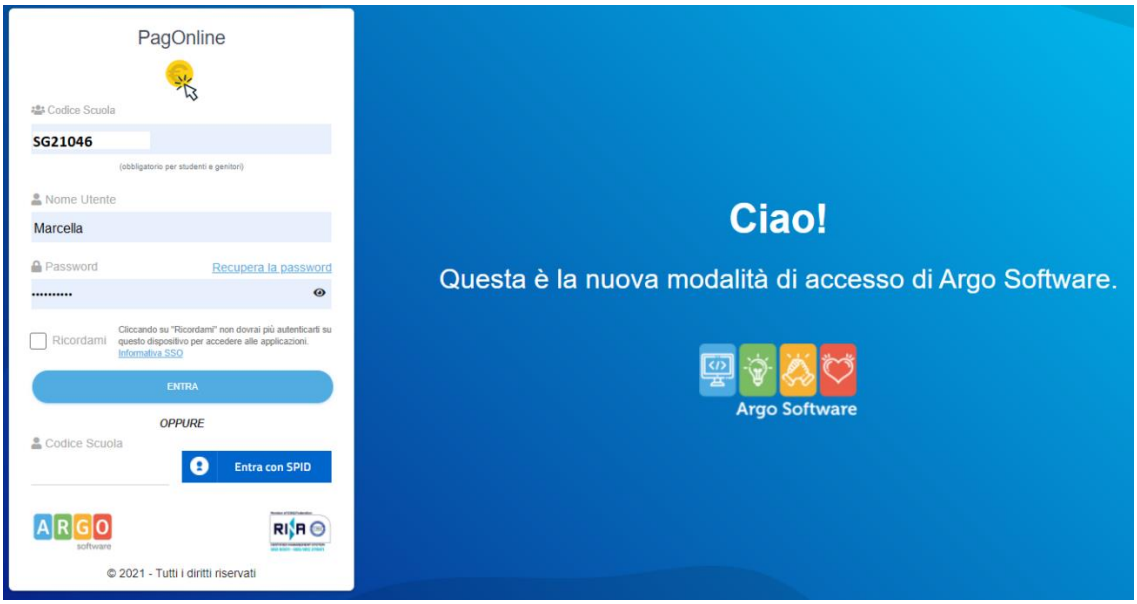

Accedendo verrà presentato direttamente il pannello iniziale di PagOnline.

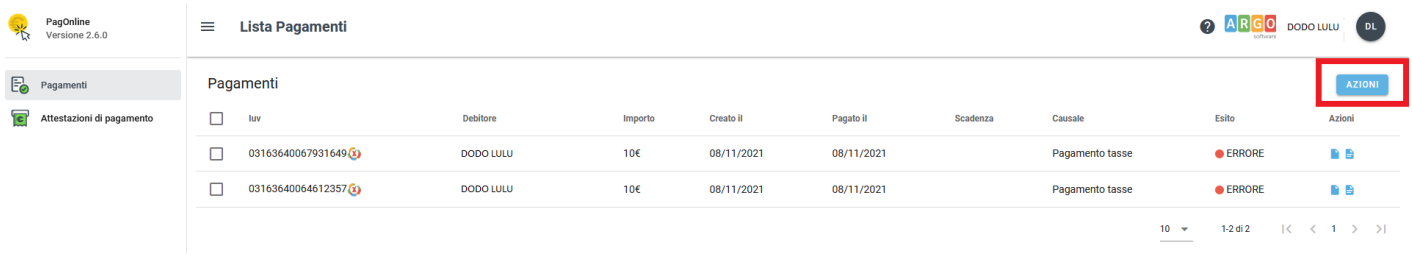

Come mostrato nell'immagine precedente, attraverso questa pagina viene fornita la possibilità di monitorare lo stato dei pagamenti e/o di avviare un nuovo pagamento selezionando il contributo tra quelli disponibili.

Cliccando sul pulsante "**AZIONI**" in alto a destra l'utente potrà scegliere il contributo e confermare l'emissione di un nuovo avviso di pagamento che sarà successivamente scaricabile.

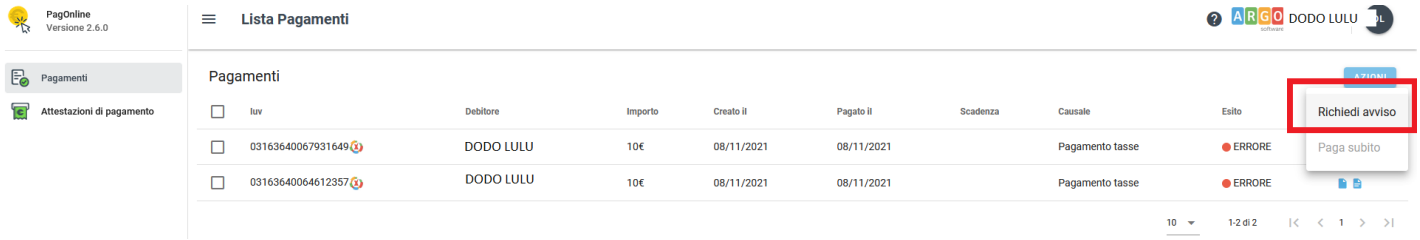

Per predisporre un nuovo avviso di pagamento predisposto dalla scuola, si deve selezionare "**RICHIEDI AVVISO**"

Successivamente si aprirà un menù a tendina da cui selezionare il tipo di pagamento da effettuare.

Dopo la scelta dell'elemento desiderato, il programma presenterà una schermata per il completamento dei dati di pagamento.

Spuntare il "**pagamento singolo**"

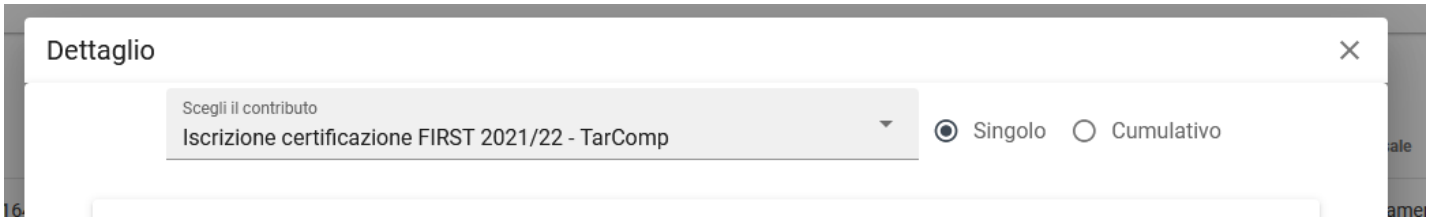

Inserire i dati mancanti

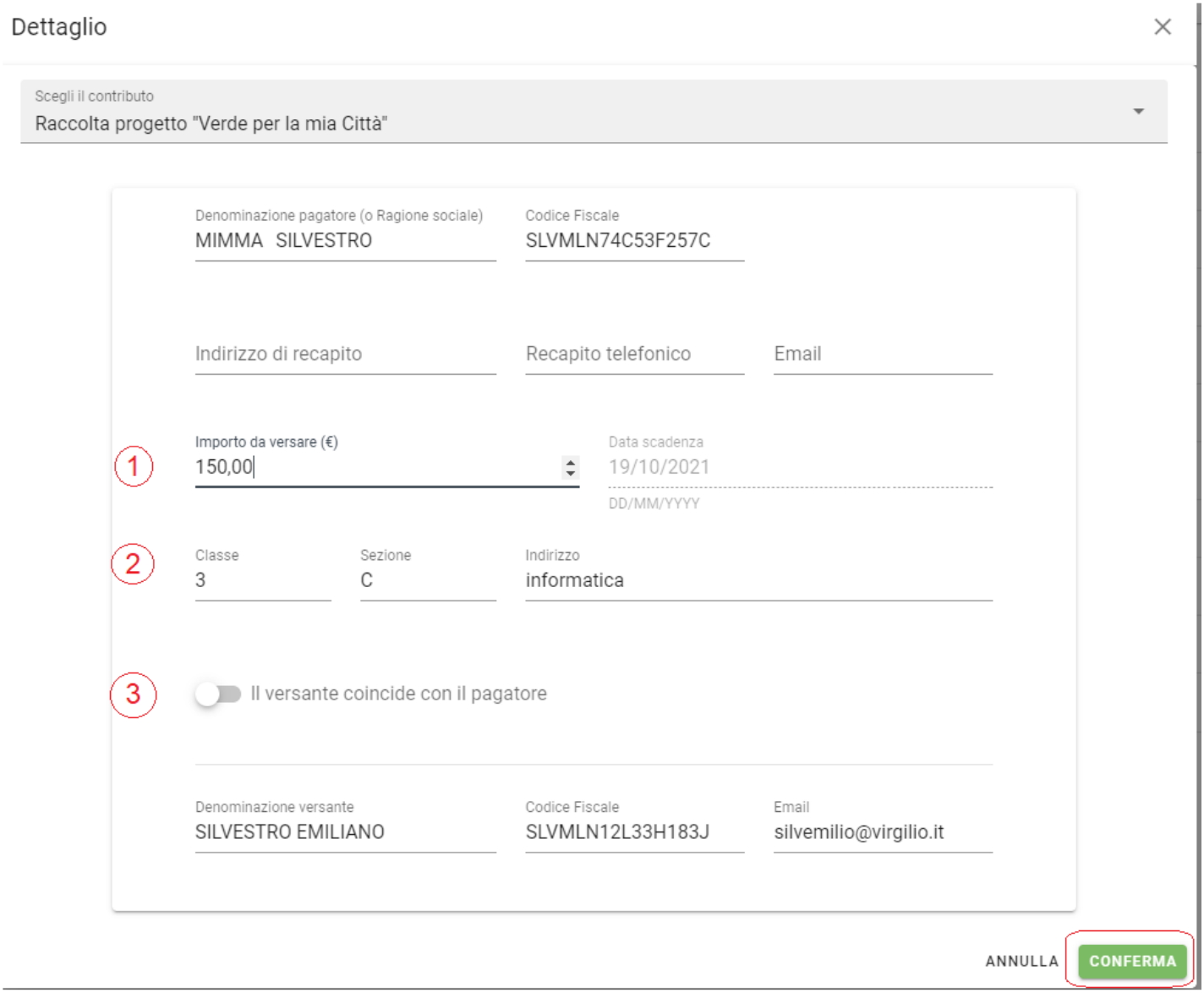

Nella schermata sopra riportata abbiamo evidenziato alcuni elementi chiave:

-Importo

L'importo **potrebbe** essere modificabile, ad esempio, per consentire l'applicazione di una percentuale di riduzione (caso di più figli che utilizzano lo stesso servizio), oppure, nel caso di un versamento volontario, per consentire all'utente di decidere l'importo da versare.

-Classe, sezione, indirizzo

In questo contesto l'informazione della classe/sezione di appartenenza dell'alunno potrebbe non essere nota al programma, pertanto è necessario che l'utente la specifichi, per un corretto riporto sulla ricevuta, al termine del pagamento.

Dopo aver inserito i dati fare clic su "**CONFERMA**" per generare l'avviso di pagamento.

Una volta generato l'avviso di pagamento in corrispondenza del contributo l'avviso si può **scaricare**, **pagare subito** on line o **eliminare**.

Scaricare l’avviso di pagamento

In corrispondenza della tassa, fare clic sul link , tramite il quale è possibile scaricare il file (PDF) dell’avviso di pagamento.

Per effettuare il pagamento di un Avviso tramite una **ricevitoria** o uno **sportello bancario**, è necessario produrre una copia cartacea del documento elettronico su carta bianca.

È possibile pagare inquadrando il QR CODE anche con l’app IO o digitando il Codice Univoco di Versamento (iuv).

L’avviso di pagamento è strutturato nel seguente modo:

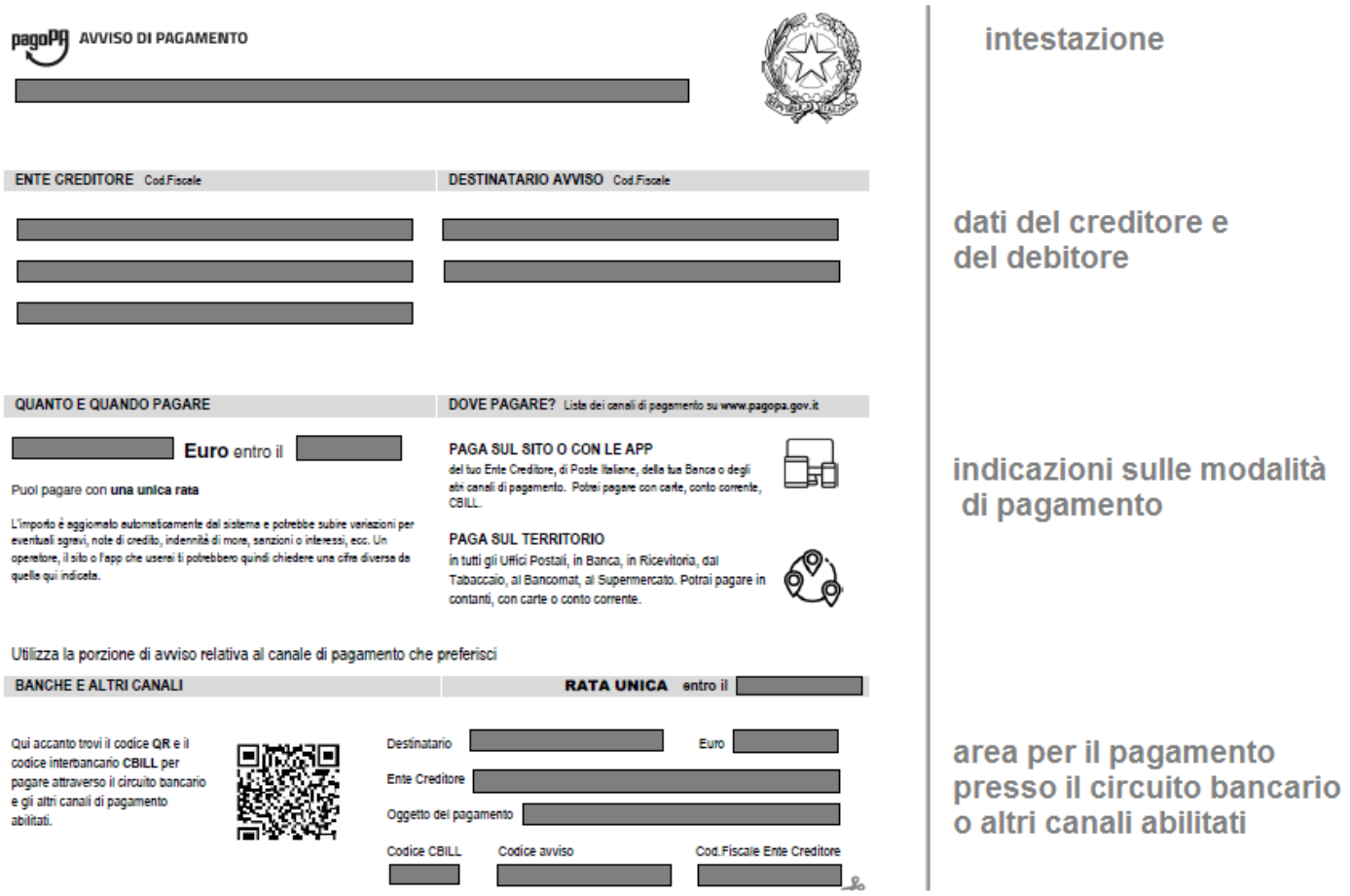

Pagare subito on line

Accedendo alla sezione dei Pagamenti, dopo aver selezionato **una** posizione debitoria attraverso apposita checkbox posizionata a sinistra di ciascun iuv, è possibile procedere al pagamento cliccando su **AZIONI** e poi su “**Paga subito**”:

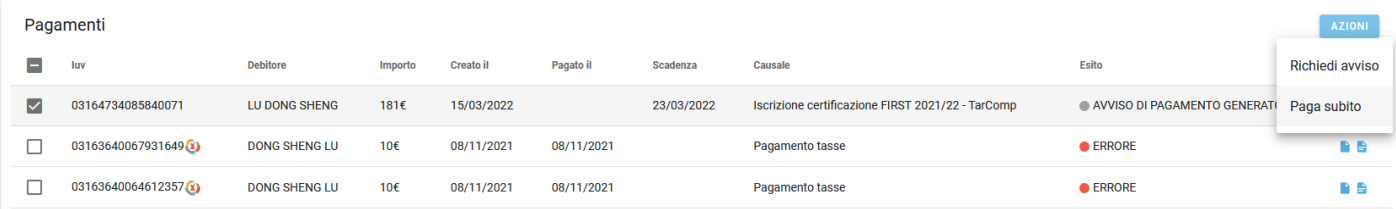

Il sistema effettua dei controlli e propone una finestra riepilogativa dei pagamenti selezionati con importo, stato della verifica, motivazione e totale dell’importo da pagare (somma degli importi nel caso in cui sono vengono selezionati più pagamenti):

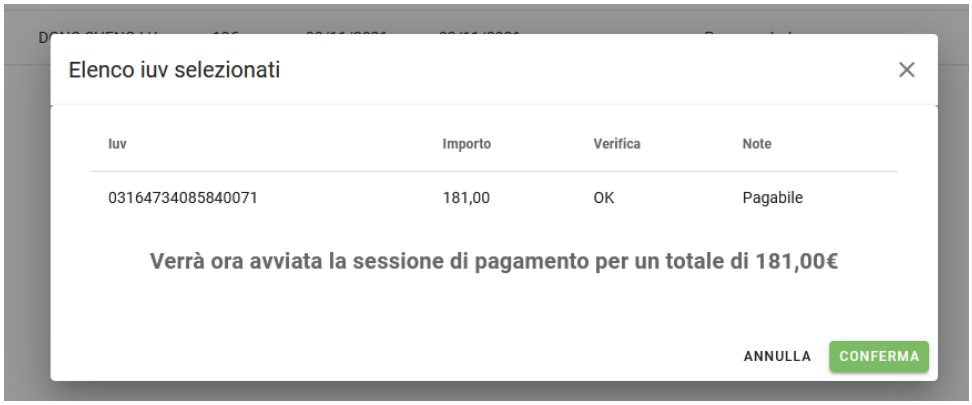

Se si intende procedere con il pagamento è sufficiente cliccare su CONFERMA. L'utente viene quindi rediretto sul portale dei pagamenti di PagoPA (WISP) e sarà in grado di procedere col pagamento inserendo le proprie credenziali / email.

Al termine del processo di pagamento all'utente verrà mostrata una pagina riepilogativa riportante l'esito del pagamento.

Accesso tramite Scuolanext

L'accesso al pannello dei contributi può avvenire anche tramite l'apposito pulsante ( ) del menù *Servizi Alunno* di Scuolanext. Viene evidenziato un pannello di riepilogo delle tasse/contributi associati all'alunno.

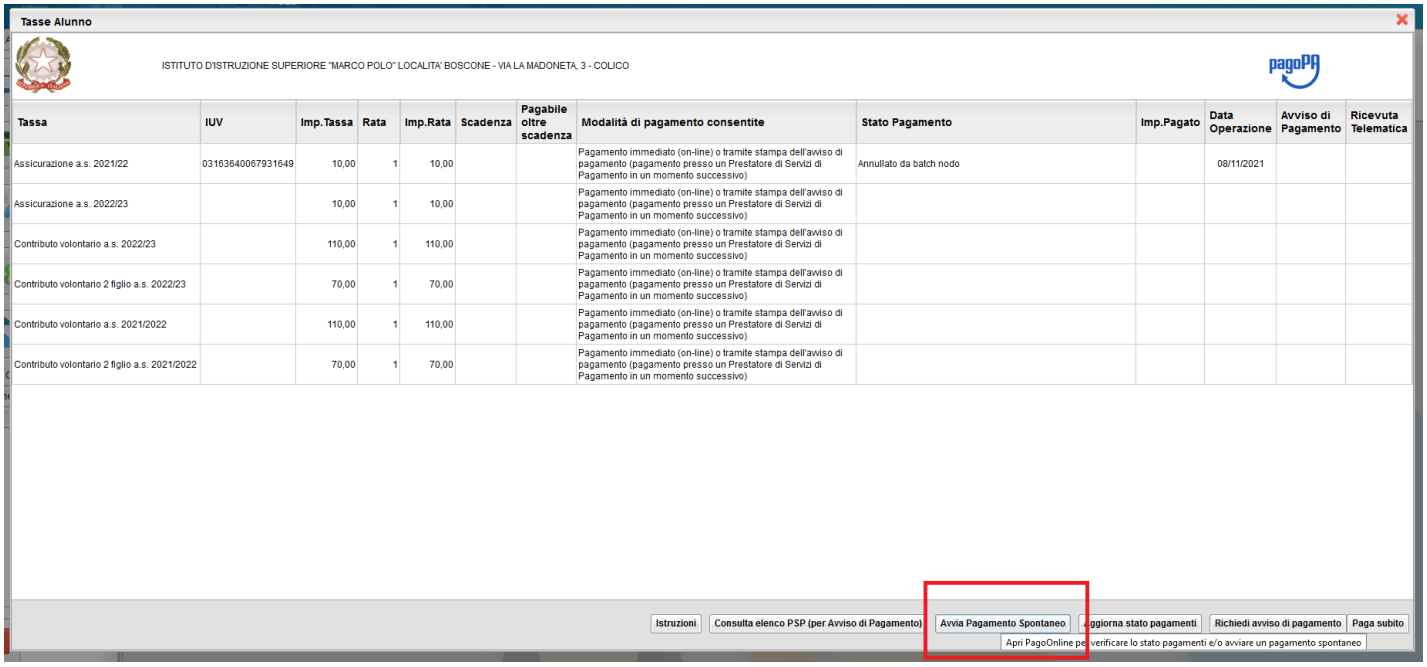

Tassa	IUV	Imp.Tassa	Rata	Imp.Rata	Scadenza	Pagabile oltre scadenza	Modalità di pagamento consentite	Stato Pagamento	Imp.Pagato	Data Operazione	Avviso di Pagamento	Ricevuta Telematica
Assicurazione a.s. 2021/22	03163640067931649	10,00	1	10,00			Pagamento immediato (on-line) o tramite stampa dell'avviso di pagamento (pagamento presso un Prestatore di Servizi di Pagamento in un momento successivo)	Annullato da batch nodo		08/11/2021		
Assicurazione a.s. 2022/23		10,00	1	10,00			Pagamento immediato (on-line) o tramite stampa dell'avviso di pagamento (pagamento presso un Prestatore di Servizi di Pagamento in un momento successivo)					
Contributo volontario a.s. 2022/23		110,00	1	110,00			Pagamento immediato (on-line) o tramite stampa dell'avviso di pagamento (pagamento presso un Prestatore di Servizi di Pagamento in un momento successivo)					
Contributo volontario 2 figlio a.s. 2022/23		70,00	1	70,00			Pagamento immediato (on-line) o tramite stampa dell'avviso di pagamento (pagamento presso un Prestatore di Servizi di Pagamento in un momento successivo)					
Contributo volontario a.s. 2021/2022		110,00	1	110,00			Pagamento immediato (on-line) o tramite stampa dell'avviso di pagamento (pagamento presso un Prestatore di Servizi di Pagamento in un momento successivo)					
Contributo volontario 2 figlio a.s. 2021/2022		70,00	1	70,00			Pagamento immediato (on-line) o tramite stampa dell'avviso di pagamento (pagamento presso un Prestatore di Servizi di Pagamento in un momento successivo)					

Selezionare "**Avvia pagamento spontaneo**", questa funzione porta l'utente al nuovo applicativo, PagOnline per la gestione dei pagamenti sopra descritti.

Tramite la funzione "**Richiedi avviso di pagamento**" si richiede la generazione di un documento, tramite il quale è possibile procedere al pagamento tramite una ricevitoria, uno sportello bancario, o anche online tramite il sito della propria banca.

Effettuata la scelta del contributo da versare, dopo aver cliccato sul pulsante di conferma, si viene riportati al pannello principale nel quale verrà evidenziato, in corrispondenza della tassa, un ***link***, tramite il quale è possibile scaricare il file (PDF) dell'avviso di pagamento.

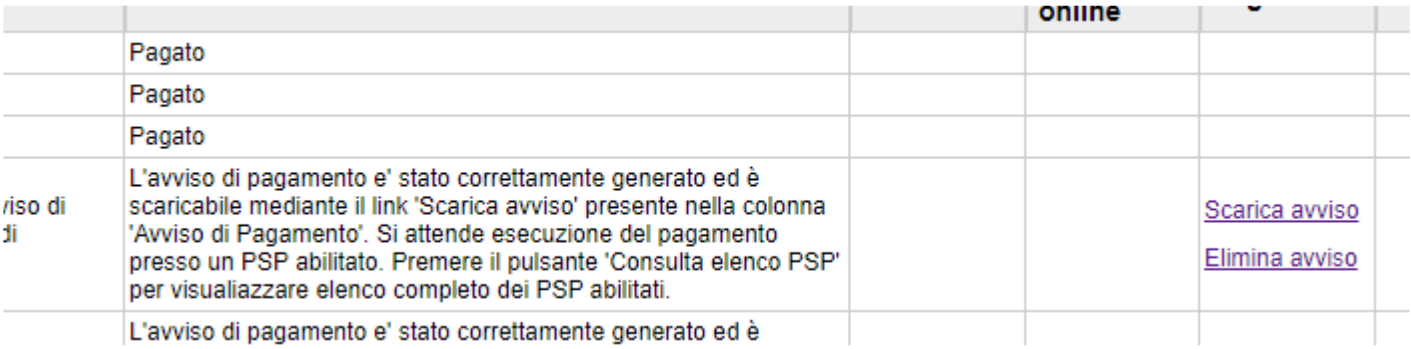

			online		
	Pagato				
	Pagato				
	Pagato				
viso di di	L'avviso di pagamento e' stato correttamente generato ed è scaricabile mediante il link 'Scarica avviso' presente nella colonna 'Avviso di Pagamento'. Si attende esecuzione del pagamento presso un PSP abilitato. Premere il pulsante 'Consulta elenco PSP' per visualiazzare elenco completo dei PSP abilitati.			Scarica avviso Elimina avviso	
	L'avviso di pagamento e' stato correttamente generato ed è				